

SPIDER
PLUS

MULTI LOADER 3.0 BL



FULL ELECTRIC DRIVE

MULTI-LOADER

CRAWLER CARRIER

info@spiderplus.ae

Tel: +971 4 881 7775 | KSA: +966 592978697

MULTI LOADER 3.0 BL

SPIDER PLUS

FULL ELECTRIC DRIVE

Transport capacity 3000 kg

Full electric battery powered with electric drive

Self-levelling up to 20°

Radio remote controller

Capacità di trasporto 3000 kg

Alimentazione full-electric con pacco batterie e trazione elettrica

Autolivellante no a 20°

Radiocomando




3T max
capacity
capacità massima

max
speed
velocità massima **4.2 km/h**

Autonomy Autonomia	Load / Portata			Max Speed Velocità max
	0 Kg	1.500 Kg	3.000 Kg	
ECO	~4.500 m	~3.800 m	~3.200 m	1,2 Km/h
STD	~4.200 m	~3.400 m	~2.700 m	1,8 Km/h
POW	~3.900 m	~3.000 m	~2.200 m	4,2 Km/h



Radio console by AUTE C
Console radio by AUTE C



ATS AUTOMATIC
TENSIONER
SYSTEM

ZERO MAINTENANCE

**DYNAMIC
LEVELLING**

20° LONGITUDINAL
14° LATERAL

MULTI LOADER 3.0 BL

SPIDER PLUS

Technical data	ELC	LTH	Dati tecnici	Features / Caratteristiche
Max Capacity	3000 kg		Portata	<ul style="list-style-type: none"> Radio remote control, provided with display & double battery Radiocomando, fornito con display e doppia batteria On board diagnostics Diagnostica interna 12V auxiliary socket Presa ausiliaria 12V Three different driving modes: MAIN / ED-S / DC-S Tre diverse modalità di guida: MAIN / ED-S / DC-S Three power management configurations: ECO / STD / POW Tre velocità di guida: ECO / STD / POW Automatic tilt alarm with speed reduction Allarme di inclinazione con riduzione automatica della velocità Auxiliary hydraulic sockets Prese idrauliche ausiliarie
Min Width	1.46 m		Larghezza minima	
Max Width	1.64 m		Larghezza massima	
Min height	0.74 m		Altezza minima	
Length	2.40 m		Lunghezza	
Dynamic levelling	Yes/Si		Dynamic levelling	
Longitudinal levelling Front	20°		Livellamento longitudinale Anteriore	
Longitudinal levelling Rear	15°		Livellamento longitudinale Posteriore	
Lateral levelling	+/- 14°		Livellamento laterale	
Hydraulic commands	Proportionals		Comandi idraulici	
Direction-Control System	Yes/Si		Direction-Control System	
Easy-Drive System	Yes/Si		Easy-Drive System	
Control of inclination	Automatic		Controllo dell'inclinazione	
Gradeability	25°		Pendenza superabile	
Side slope	25°		Massima pendenza laterale	
Max speed	4.2 km/h		Velocità max	
Power of electric motors	2 x 5,3kW		Potenza motori elettrici	
Voltage	48 V		Voltaggio	
Battery Charger	N°1 65A-48V (110/220V)		Caricabatteria	
Battery pack	Lead Crystal n°8 180Ah 48V	210Ah - 48V	Pacco batteria	
Recharging time	3,5h - 65A	3,5h -65A	Tempo di ricarica	
Ingress Protection IP	IP67		Grado di protezione IP	
Controller	Remote radio control Radiocomando		Console	
Total weight	1900 kg	1750 kg	Peso totale	

Optional

- Non-marking tracks
Cingoli anti-traccia

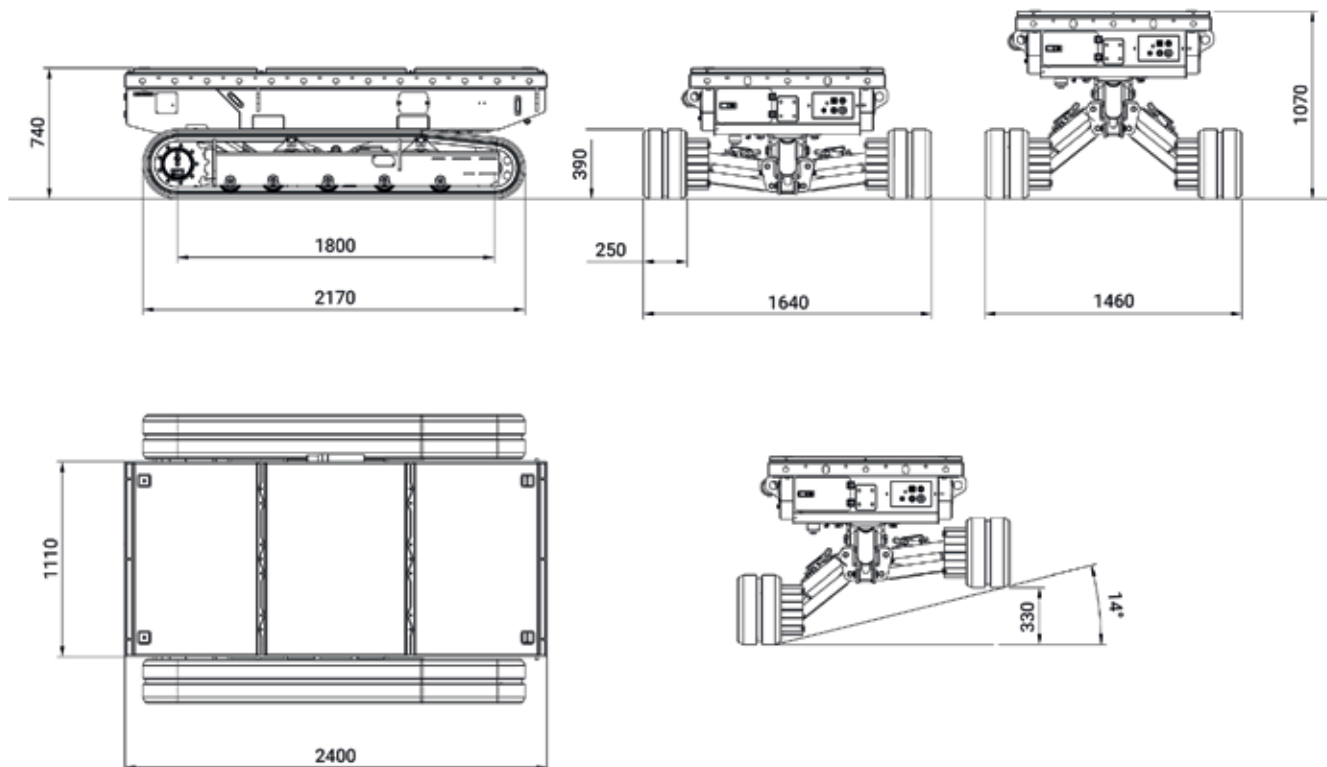
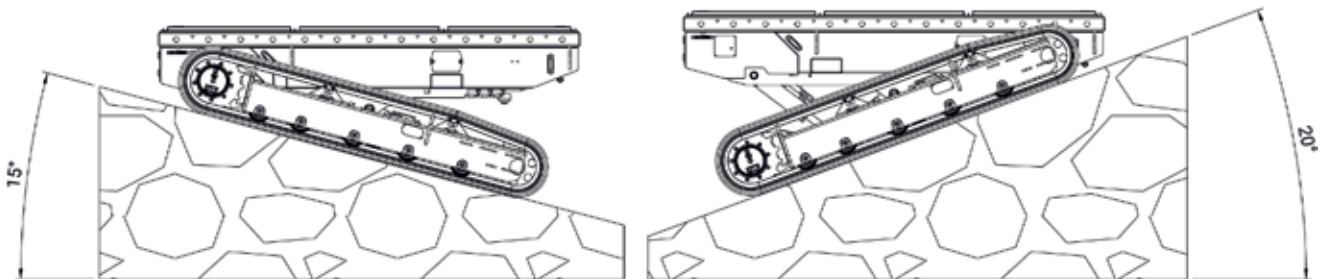
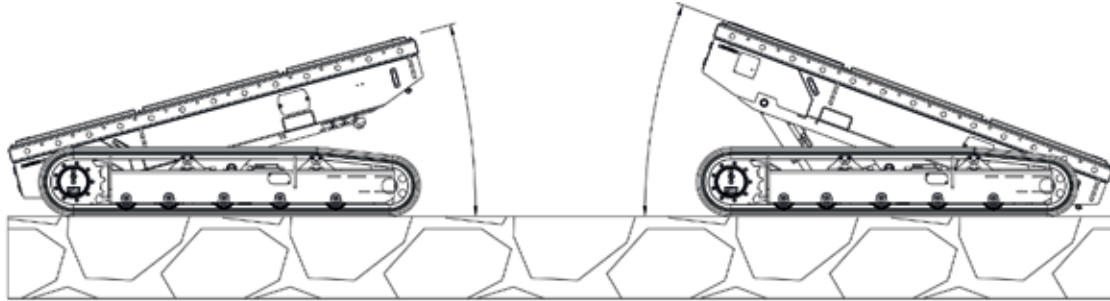


MULTI LOADER 3.0 BL

**SPIDER
PLUS**

DIMENSIONS

MISURE



ALL DATA REPORTED IN THIS CATALOGUE ARE NOT BINDING. ALMAC SRL RESERVES THE RIGHT TO CHANGE SPECIFICATIONS WITHOUT PRIOR NOTICE.